

**RELATÓRIO DINÂMICO - REGIME PRÓPRIO DOS SERVIDORES PÚBLICOS MUNICIPAIS DE PANTANO GRANDE**

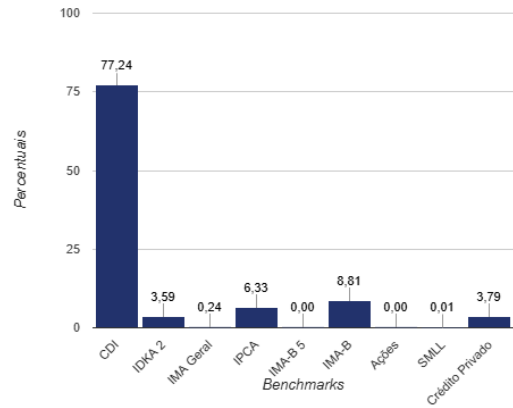
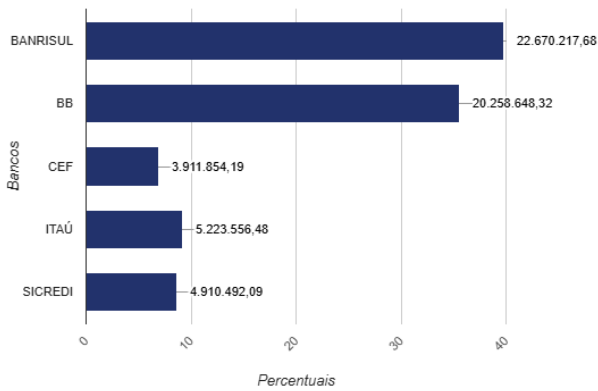
COMPOSIÇÃO DA CARTEIRA	CNPJ	R\$	%
AUSTRO MULTISSETORIAL FIP MULTISTRATÉGIA	12.231.743/0001-51	R\$ 150.435,29	0,26%
BANRISUL ABSOLUTO RESP LIMITADA FI RENDA FIXA LP	21.743.480/0001-50	R\$ 19.069.484,08	33,47%
BANRISUL AUTOMÁTICO RESP LIMITADA FI RENDA FIXA CURTO PRAZO	01.353.260/0001-03	R\$ 553.401,71	0,97%
BANRISUL FOCO IDKA IPCA 2A RESP LIMITADA FI RENDA FIXA	21.007.180/0001-03	R\$ 2.046.296,89	3,59%
BANRISUL ON N1 (BRSR3)	00.000.000/0000-03	R\$ 196.415,73	0,34%
BANRISUL PNB N1 (BRSR6)	00.000.000/0000-06	R\$ 114.068,63	0,20%
BANRISUL PREVIDÊNCIA IPCA 2030 RESP LIMITADA FI RENDA FIXA LP	19.882.173/0001-09	R\$ 1.001.035,00	1,76%
BB FLUXO FIC RENDA FIXA SIMPLES PREVIDENCIÁRIO	13.077.415/0001-05	R\$ 584.997,02	1,03%
BB PERFIL FIC RENDA FIXA REFERENCIADO DI PREVIDENCIÁRIO LP	13.077.418/0001-49	R\$ 8.113.451,28	14,24%
BB TÍTULOS PÚBLICOS VÉRTICE 2026 RESP LIMITADA FIF RENDA FIXA PREVIDENCIÁRIO	54.602.092/0001-09	R\$ 1.373.461,45	2,41%
CAIXA BRASIL 2027 TÍTULOS PÚBLICOS RESP LIMITADA FIF RENDA FIXA	45.443.514/0001-50	R\$ 1.230.666,93	2,16%
CAIXA BRASIL IMA GERAL TÍTULOS PÚBLICOS RESP LIMITADA FIF RENDA FIXA LP	11.061.217/0001-28	R\$ 134.405,63	0,24%
CAIXA BRASIL IMA-B 5 TÍTULOS PÚBLICOS RESP LIMITADA FIF RENDA FIXA LP	11.060.913/0001-10	R\$ 210,97	0,00%
CAIXA BRASIL IMA-B TÍTULOS PÚBLICOS RESP LIMITADA FIF RENDA FIXA LP	10.740.658/0001-93	R\$ 2.502.796,60	4,39%
CAIXA BRASIL RESP LIMITADA FIF RENDA FIXA REFERENCIADO DI LP	03.737.206/0001-97	R\$ 39.810,13	0,07%
CAIXA CONSUMO RESP LIMITADA FIF AÇÕES	10.577.512/0001-79	R\$ 870,57	0,00%
CAIXA SMALL CAPS ATIVO RESP LIMITADA FIF AÇÕES	15.154.220/0001-47	R\$ 3.093,37	0,01%
ITAÚ HIGH GRADE RESP LIMITADA FIF CIC RENDA FIXA CRÉDITO PRIVADO	09.093.883/0001-04	R\$ 2.157.950,76	3,79%
ITAÚ INSTITUCIONAL GLOBAL DINÂMICO RESP LIMITADA FIF CIC RENDA FIXA LP	32.972.942/0001-28	R\$ 1.216.722,53	2,14%
ITAÚ INSTITUCIONAL RESP LIMITADA FIF RENDA FIXA REFERENCIADO DI	00.832.435/0001-00	R\$ 1.848.883,20	3,25%
SICREDI INSTITUCIONAL IMA-B RESP LIMITADA FIF CIC RENDA FIXA LP	11.087.118/0001-15	R\$ 2.515.723,13	4,42%
SICREDI LIQUIDEZ EMPRESARIAL DI RESP LIMITADA FIF RENDA FIXA	24.634.187/0001-43	R\$ 2.394.768,96	4,20%
BB TÍTULOS PÚBLICOS RESP LIMITADA FIF RENDA FIXA REFERENCIADO DI LP	11.046.645/0001-81	R\$ 10.186.738,56	17,88%
		<b>Total: R\$ 56.974.768,75</b>	<b>100,81%</b>

COMPETÊNCIA	SALDO RPPS	RENDIMENTOS DO ANO	RENTABILIDADE MÊS	RENTABILIDADE ACUMULADA	META ATUARIAL ACUMULADA
07/2025	R\$ 56.974.768,75	R\$ 3.785.847,59	0,42%	7,03%	5,77%

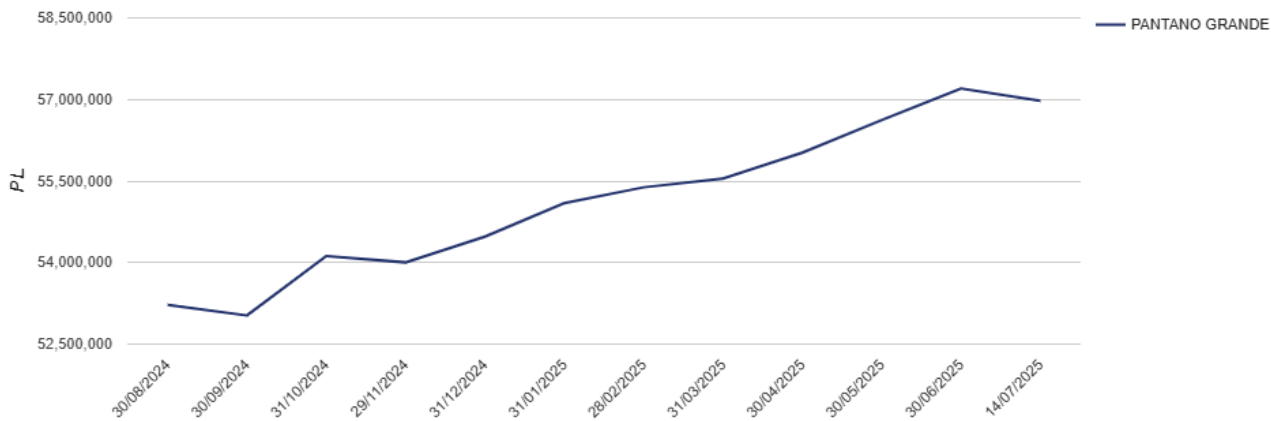


Percentual por Instituições Financeiras

Percentual por Benchmark



Evolução Patrimonial em R\$



"As informações dos relatórios são obtidas de fontes públicas ou privadas consideradas confiáveis, onde a responsabilidade pela correção e veracidade não é assumida pela empresa. As informações disponíveis não devem ser entendidas como colocação, distribuição ou oferta de fundos de investimento. Fundos de investimentos não contam com a garantia do administrador, gestor, de qualquer mecanismo seguro ou do fundo garantidor de crédito. Rentabilidade obtida no passado não é garantia de rentabilidade futura. Ao investidor é recomendado a leitura cuidadosa do prospecto e regulamento do fundo de investimento ao aplicar seus recursos".